

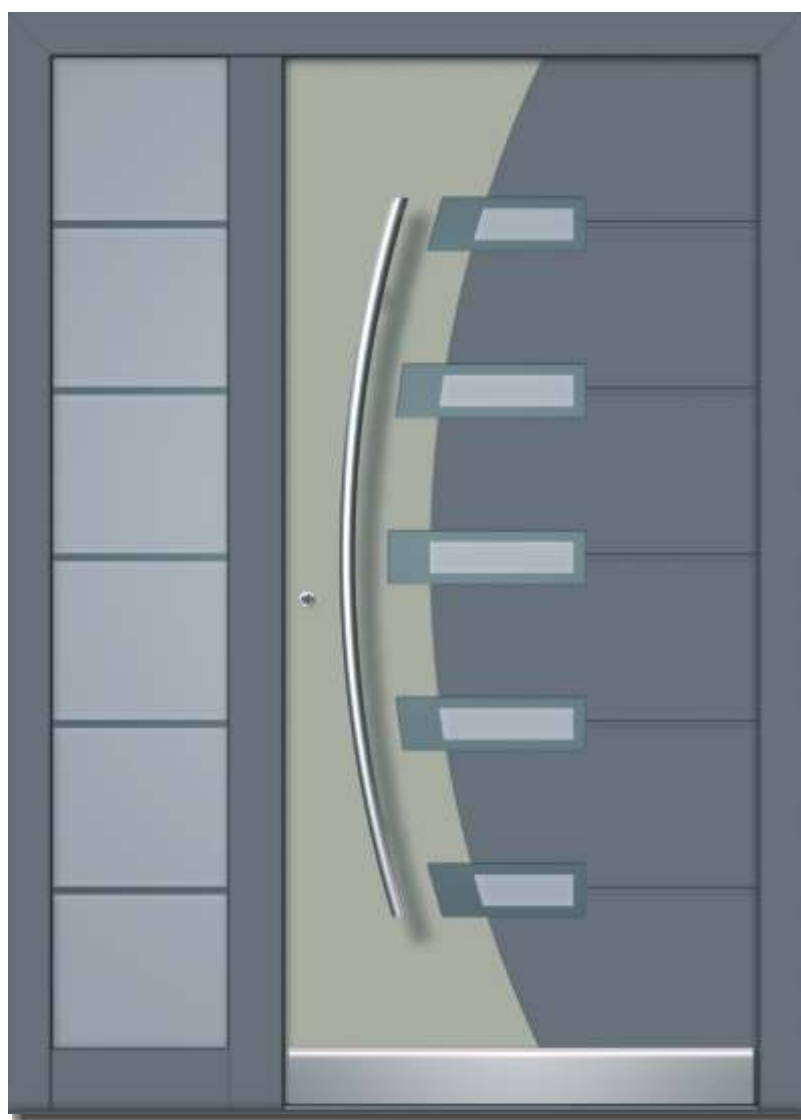
Serie

V I P Holz - Aluminium

Die ideale Lösung für Ihr Haus!

Aussen schützt die Aluminium Schicht (Pulverbeschichtet) das Holz vor Verwitterung, innen profitieren Sie vom Ambiente des warmen Holzes.


Moderne Formen mit trendigen Farben zeichnen diese Modellreihe besonders aus.




Serie

VIP Holz - Aluminium

Verbindet harmonisch den Naturwerkstoff Holz mit wetterfestem Aluminium.



Ah30



Ah31



Ah32



Ah33




Ah34



Ah36



Ah37




Ah38

Serie

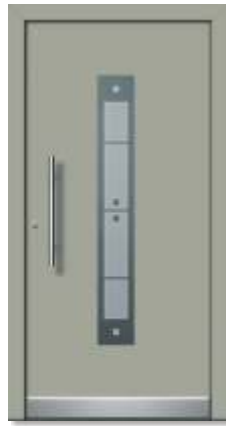
VIP Holz - Aluminium



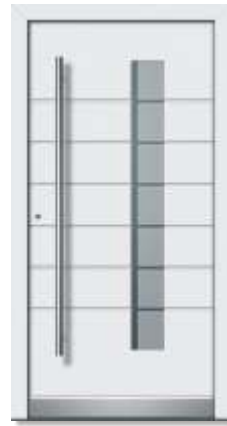
AH1



AH2



AH4




AH5



AH7



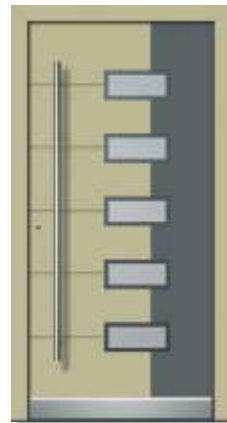
AH8



AH9




AH10



AH12



AH13



AH15



AH17



AH19



AH22

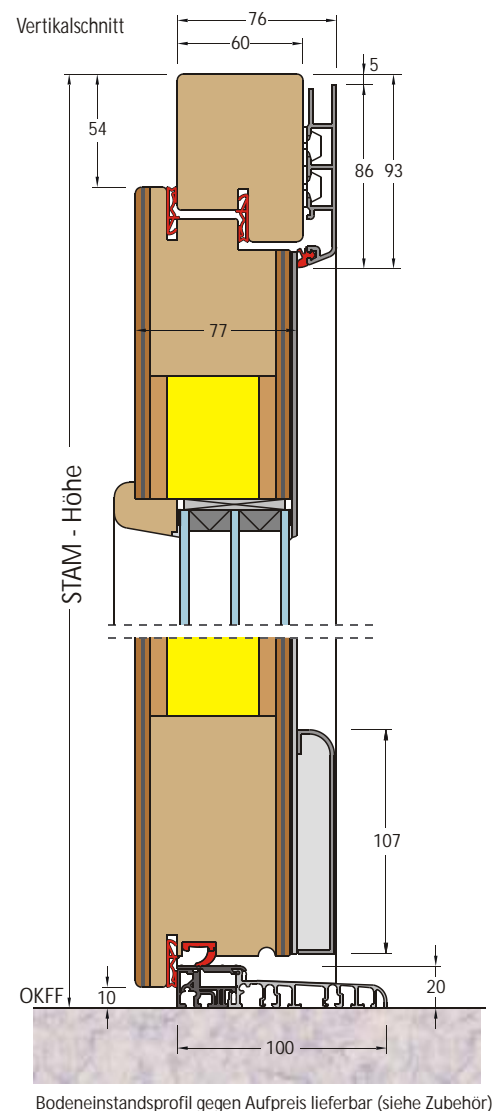


AH26

Serie

VIP Holz - Aluminium

| | |
|-------------------------|---|
| Holzart: | Standard Fichte /Optional Eiche, Lärche |
| Rahmenaußenmaße: | Breite 1000 - 1150 mm, Höhe 2000 - 2300 mm OKFF |
| Türblatt-Stärke: | ca. 77 mm (74 mm HT-Rohlingstärke + 2 mm Alu-Schale außen) |
| Rahmen-Stärke: | ca. 76 mm (60 mm Holzstärke + 16 mm Alu-Profil außen) |
| Türblatt-Ausführung: | mehrschichtige Platte, verstärkt durch Massivholz-Rahmen aus Kiefer und integriertem Faser-Kunststoff-Verbund an der Schlosseite, Aluminium-Stabilisierungs-Schichten beidseitig Der Flügel ist außen mit 2 mm Aluminium-Platte überdeckt. |
| Verglasung: | ISO-Wärmeschutzglas, Ornamentglas Gruppe 0, $U_g=1,1 \text{ W/m}^2\text{K}$ |
| Bänder: | 3 Stück, dreidimensional verstellbar |
| Schloss / Verriegelung: | 3-fach mit zwei Schließhaken, Typ M2, DIN 92/10 mm |
| Oberflächenbehandlung: | A: Alu-Schale/Profile einfarbig pulverbeschichtet Standard RAL 9016 I: einfarbige Dickschichtlasur nach Farbkarte, DS-Farbtöne Fichte oder Eiche |



Besuchen Sie unsere Ausstellung und überzeugen Sie sich selber von unserer Qualität!